

Avicultura: Resultados 2025 Proyecciones 2026

Gonzalo Moreno
Presidente Ejecutivo

16 de enero de 2026

Bogotá, Colombia

Fonav



Contenido

1. **Avicultura en Cifras**
2. **Huevo y Pollo Colombiano en cifras**
3. **Lo que si podemos controlar**
4. **Expansión Internacional**
5. **Una invitación**



Avicultura en cifras



Fonav



AVICULTURA EN CIFRAS 2025



366
huevos
Consumo
per cápita*



37,8 Kg
de pollo
Consumo
per cápita*



La avicultura produce
+3'150.000
de toneladas
de las proteínas más económicas*



19.402
millones de huevos*



2'003.000
de toneladas de carne de pollo*



100 plantas de
beneficio

5.581
granjas avícolas
comerciales



676
municipios
avícolas



Genera más de
350 MIL
empleos

9,1%

Tasa de crecimiento
de producción
del sector



Valor de la
producción
y consumo
intermedio
\$44,5 billones

1.020

Millones de aves
puestas en granjas



58,3

Millones son pollitas



*2025 (py)



Fonav
Fondo Nacional Avícola



AVICULTURA COMPARADA

	1995	2000	2005	2010	2015	2020	2022	2025*
POLLO Toneladas 	451.305	552.792	749.381	1.424.388	1.424.388	1.619.784	1.820.126	2.003.000
HUEVO Millones de unidades 	5.582	6.440	8.200	12.029	12.029	16.382	16.250	19.402
PRODUCCIÓN TOTAL Toneladas 	786.202	939.192	1.241.379	1.651.903	2.146.135	2.602.693	2.795.000	3.150.000

CONSUMO

	 MAÍZ	 TORTA DE SOYA	 FRÍJOL SOYA
2005	2.366.112	538.183	357.029
2010	3.437.805	912.886	352.848
2015	4.480.730	1.160.890	580.261
2020	5.721.358	1.509.562	491.727
2022	6.118.624	1.726.092	477.536
2025*	7.157.863	2.032.583	583.076

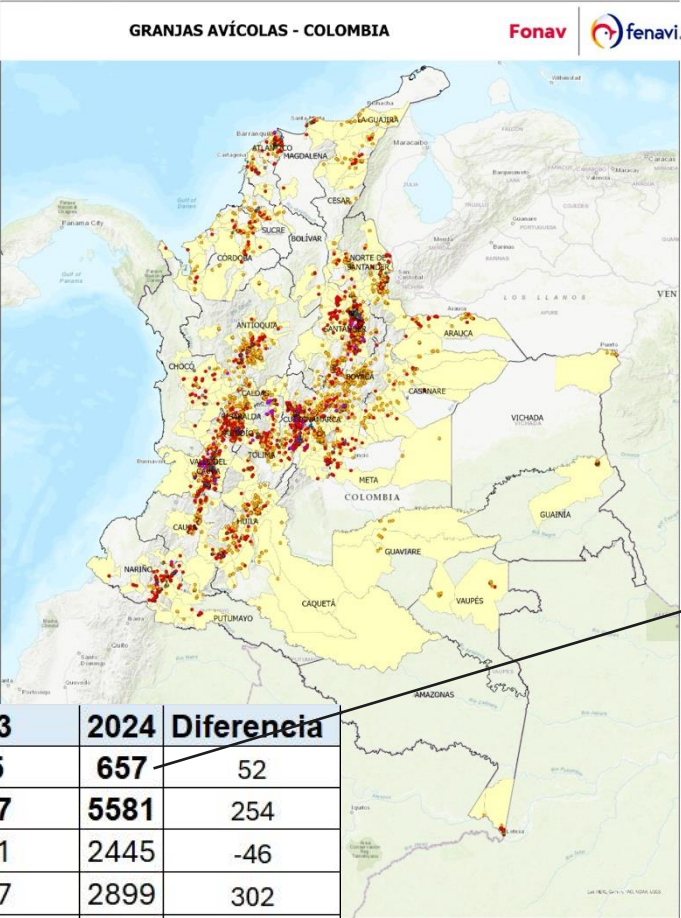
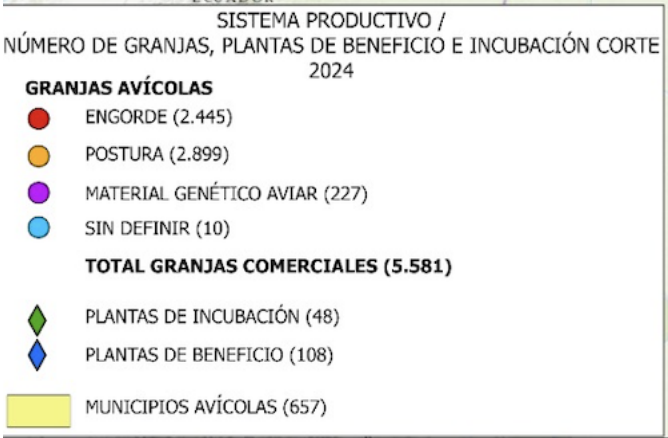
	1995	2000	2005	2010	2015	2020	2022	2025*
 CONSUMO PÉR CÁPITA								
HUEVO Und/Hab	149	160	191	213	249	325	315	366
POLLO Kg/Hab	12,0	14,0	17,8	24,0	30,4	34,0	37,0	37,8
 CAPACIDAD ADQUISITIVA SM								
HUEVO Und/Hab	1.659	1.934	2.220	2.268	2.326	2.675	1.926	2.600
POLLO Kg/Hab	59,3	76,8	85,0	100,1	99,6	122,3	95	116

*2025 (py)

Fonav
Fondo Nacional Avícola

 **fenavi.**

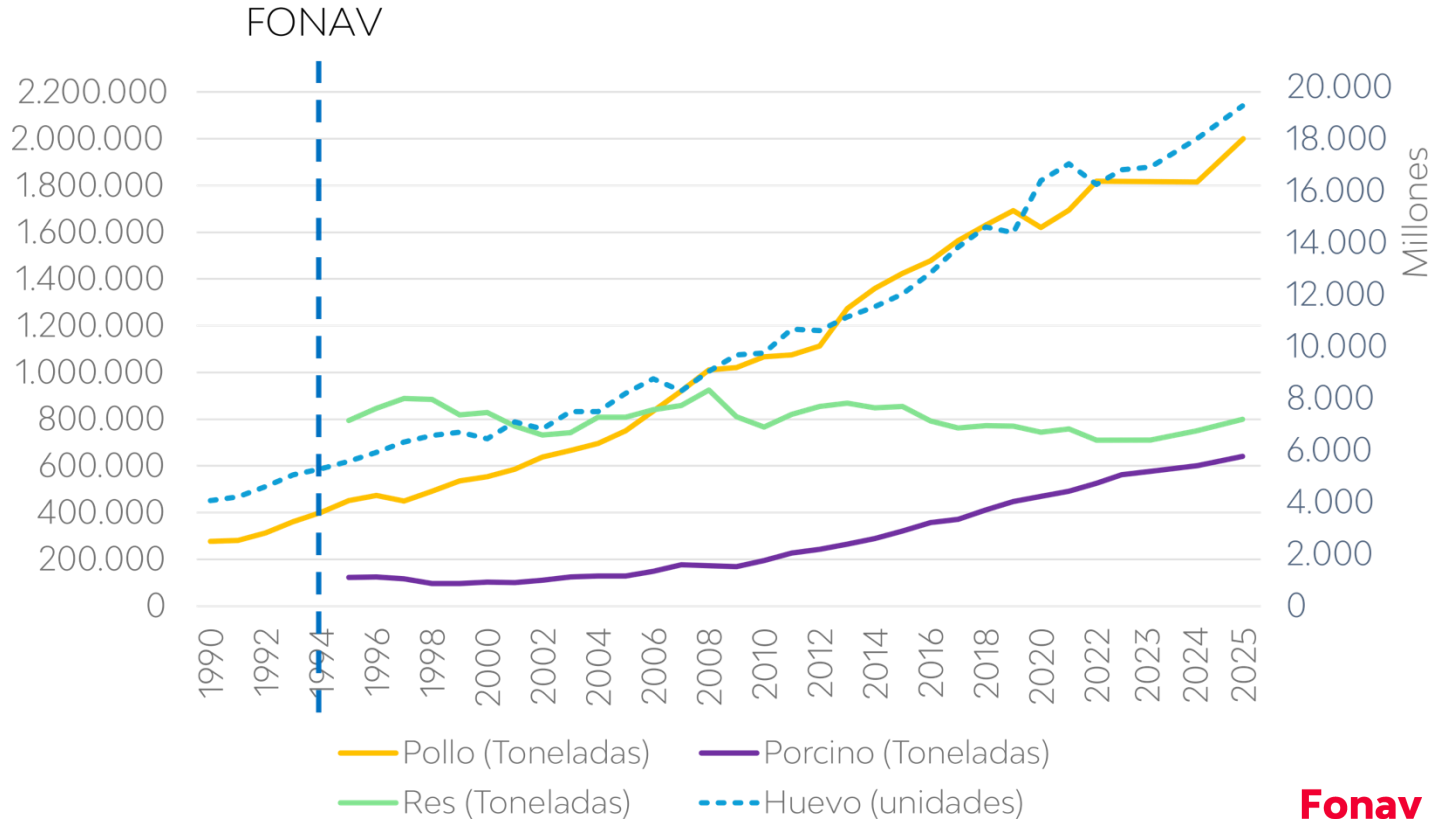
Territorio Avícola



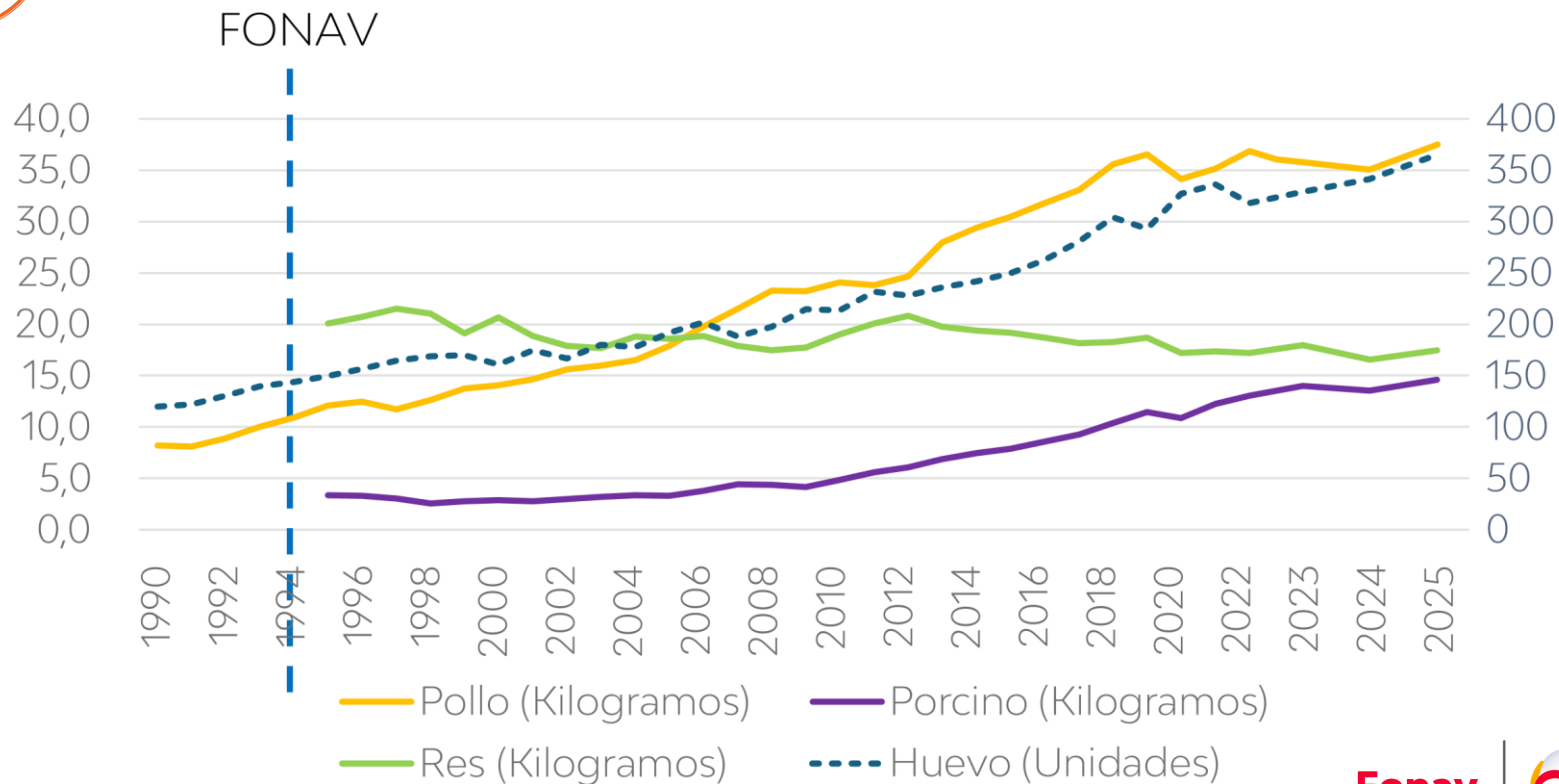
2025
676 (py)

	2023	2024	Diferencia
Municipios avícolas	605	657	52
Total Granjas avícolas comerciales	5327	5581	254
Engorde	2491	2445	-46
Postura	2597	2899	302
Material genético aviar	231	227	-4
Sin definir	8	10	2

Producción por Proteína

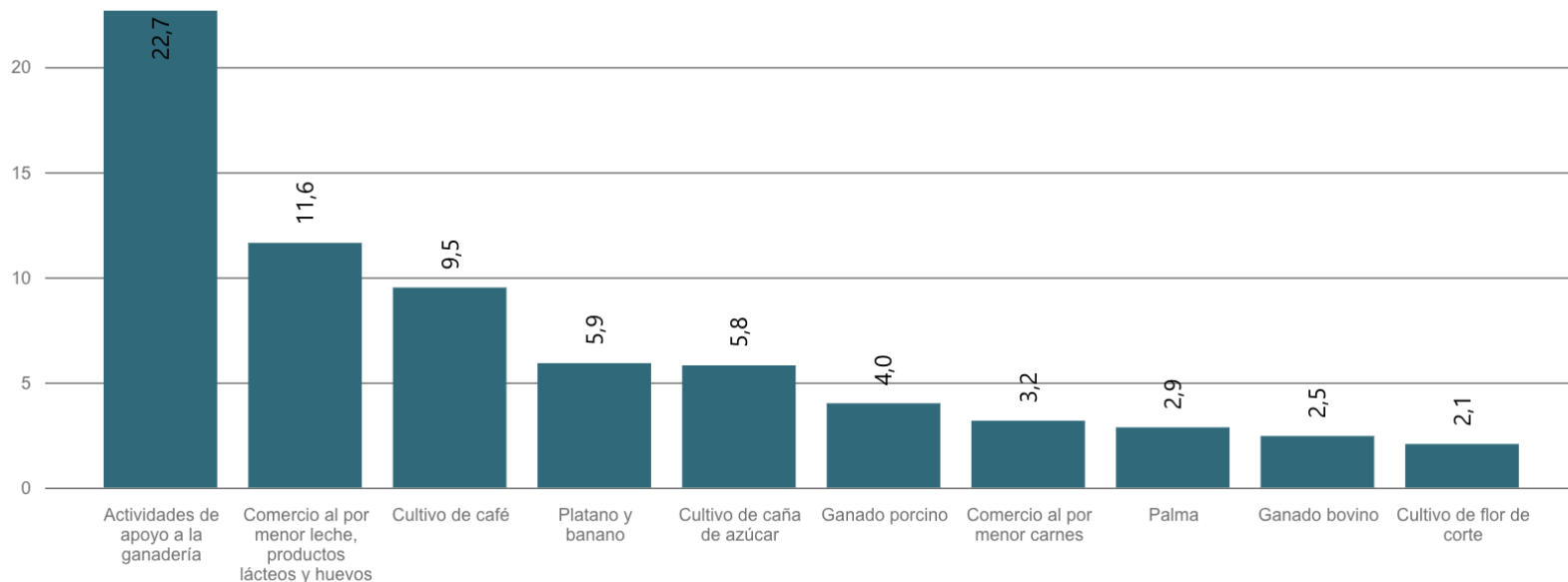


Consumo per Cápita



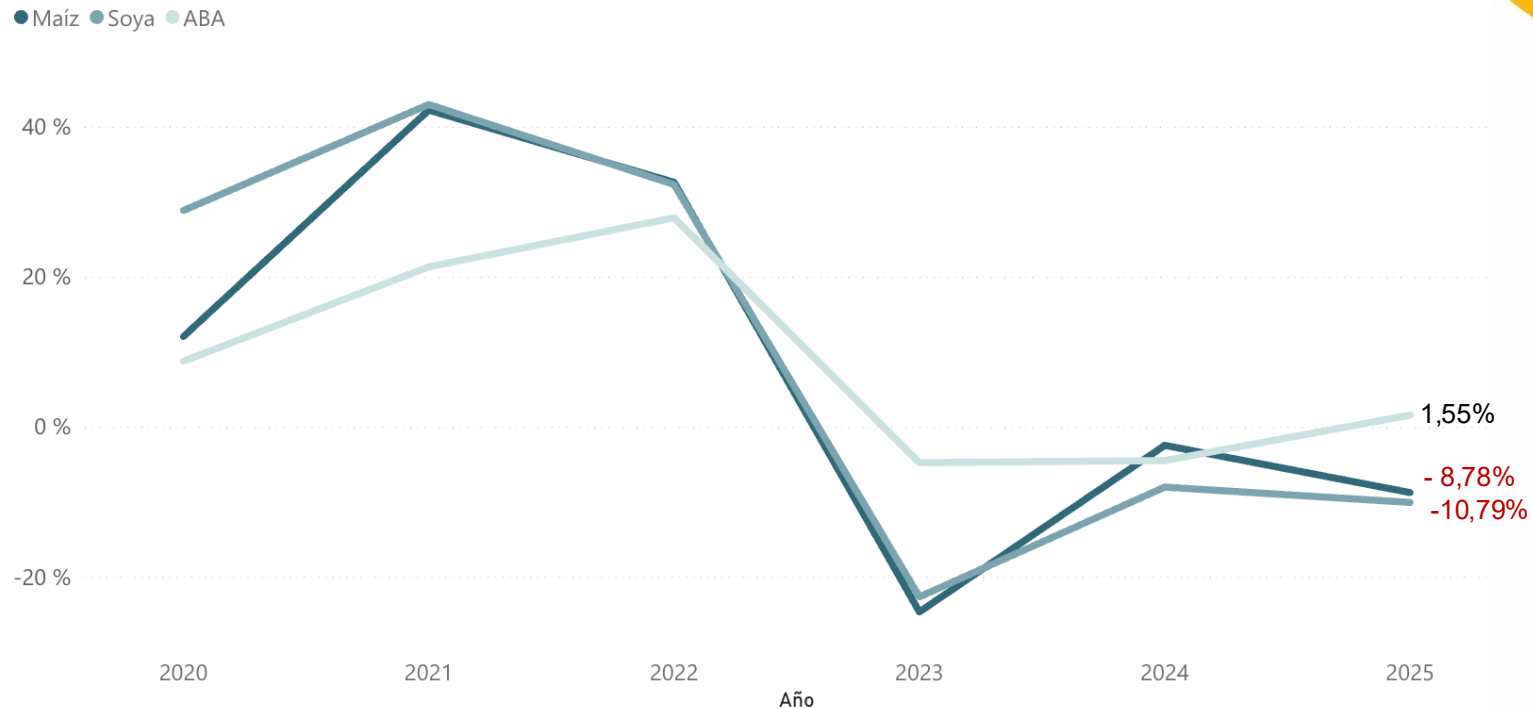
El sector avícola en Colombia

Tamaño del sector avícola frente otros renglones productivos en 2024



Fuente: Dian – Agregados tributarios. Cálculos: Fenavi – PEE.

IPP Maíz, Soya y ABA (variación anual)



Fuente: Dane. Cálculos: Fenavi – PEE.



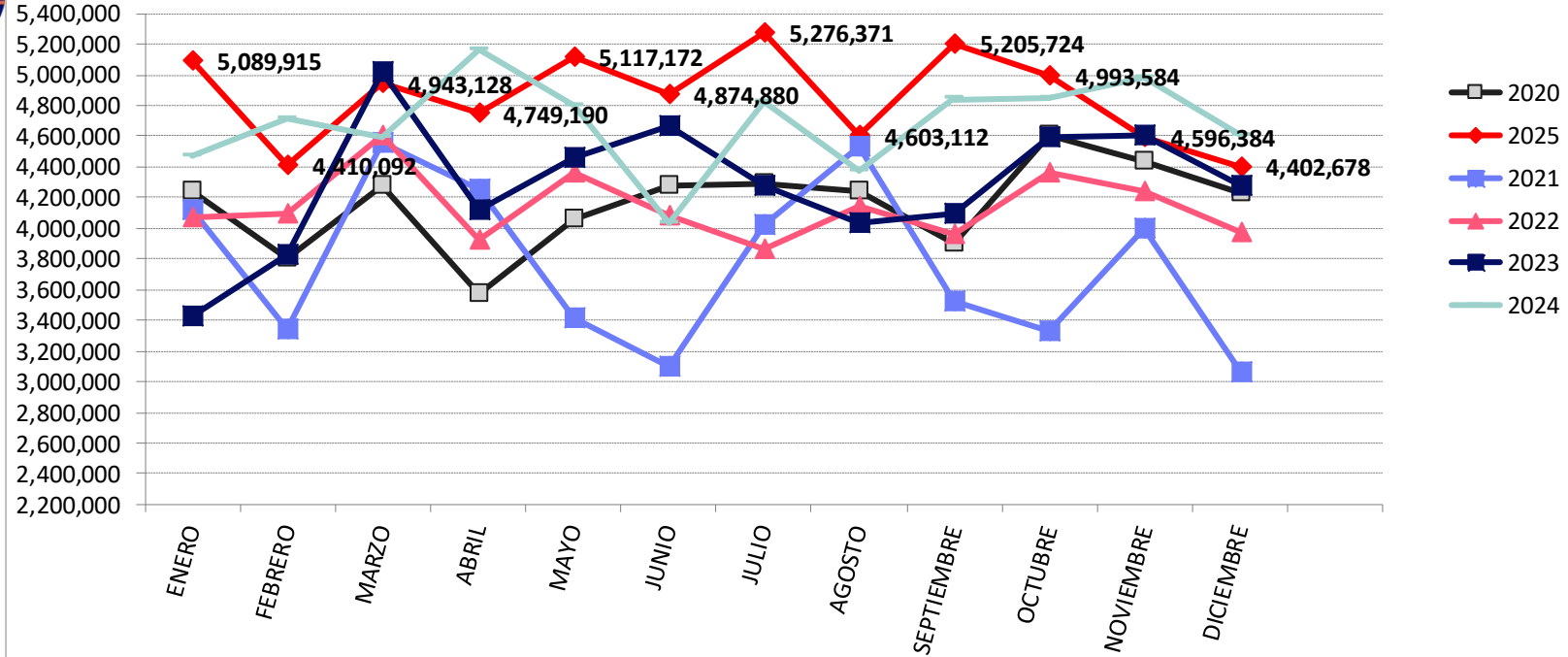
Huevo
colombiano

En cifras

Fonav



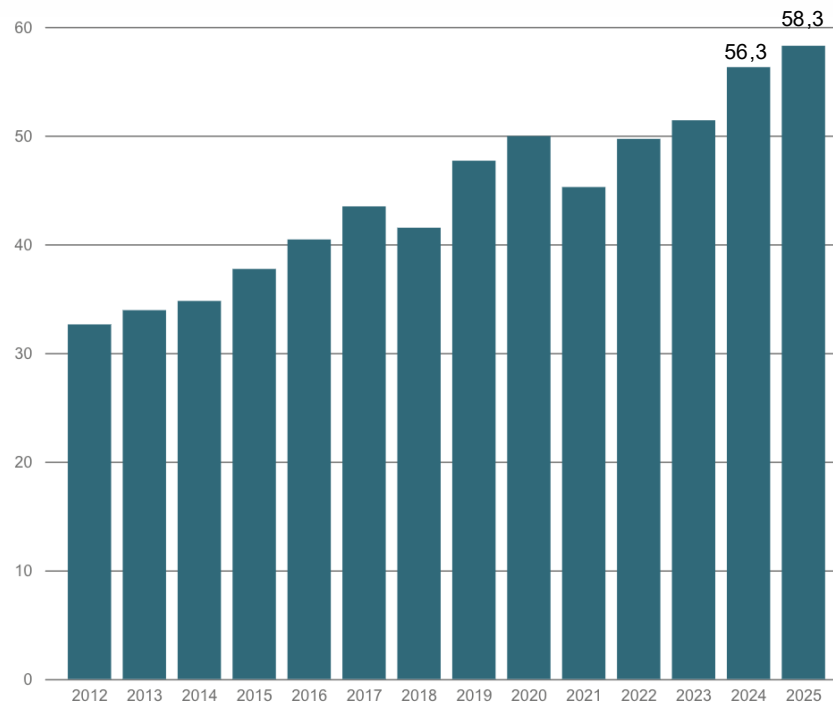
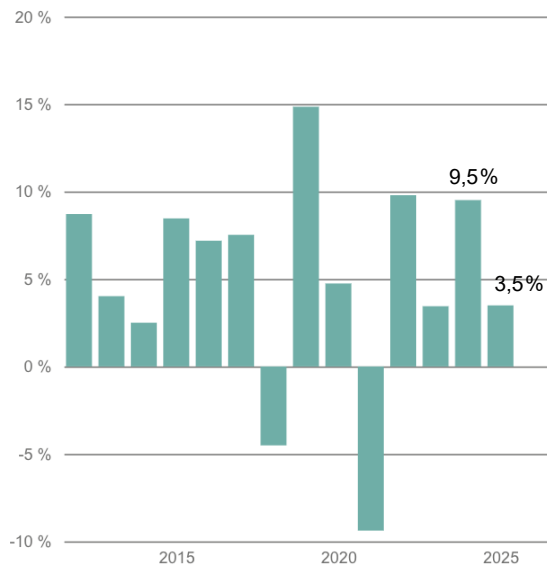
Encasetamiento de pollitas



Fuente: FONAV.

Encasetamiento de pollita (millones)

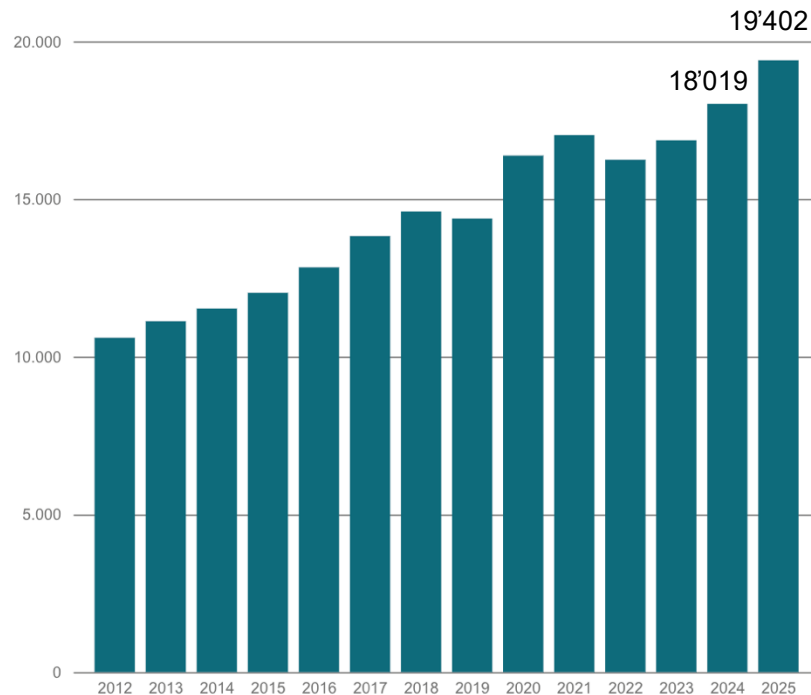
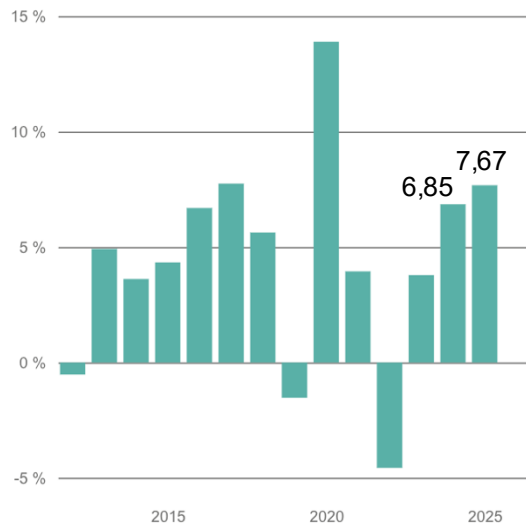
Variación anual encasetamiento



Fuente: FONA V. Estimación: Fenavi – PEE.

Producción de Huevo (millones de unidades)

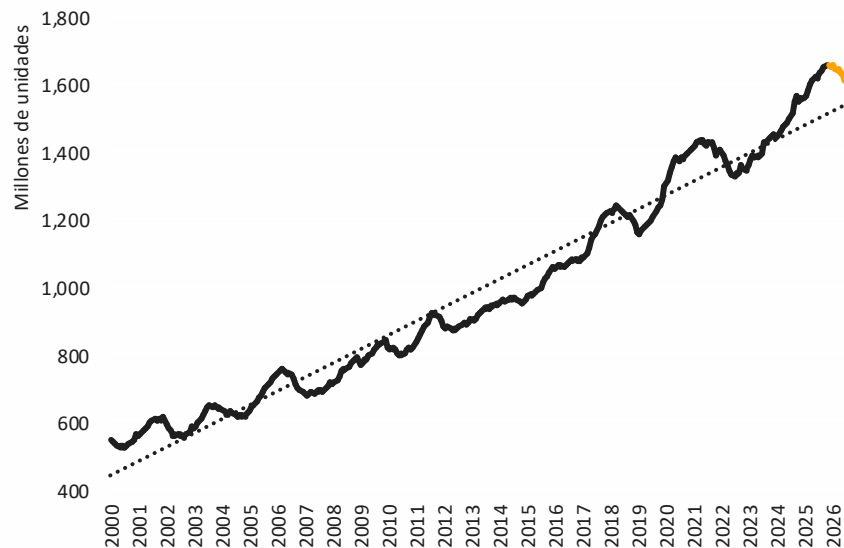
Variación anual producción



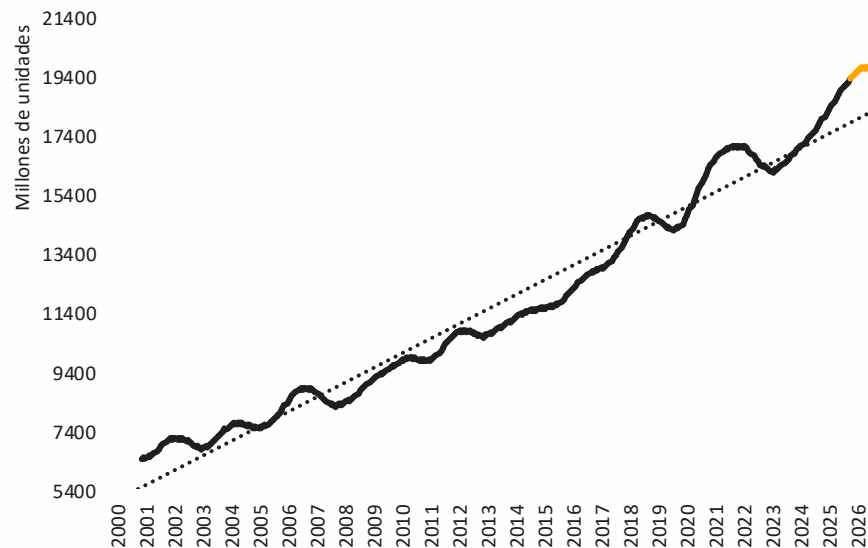
Fuente: FONAV. Cálculos: Fenavi – PEE. 2026: Proyección.

Producción de huevo

Producción mensual (millones de unidades)

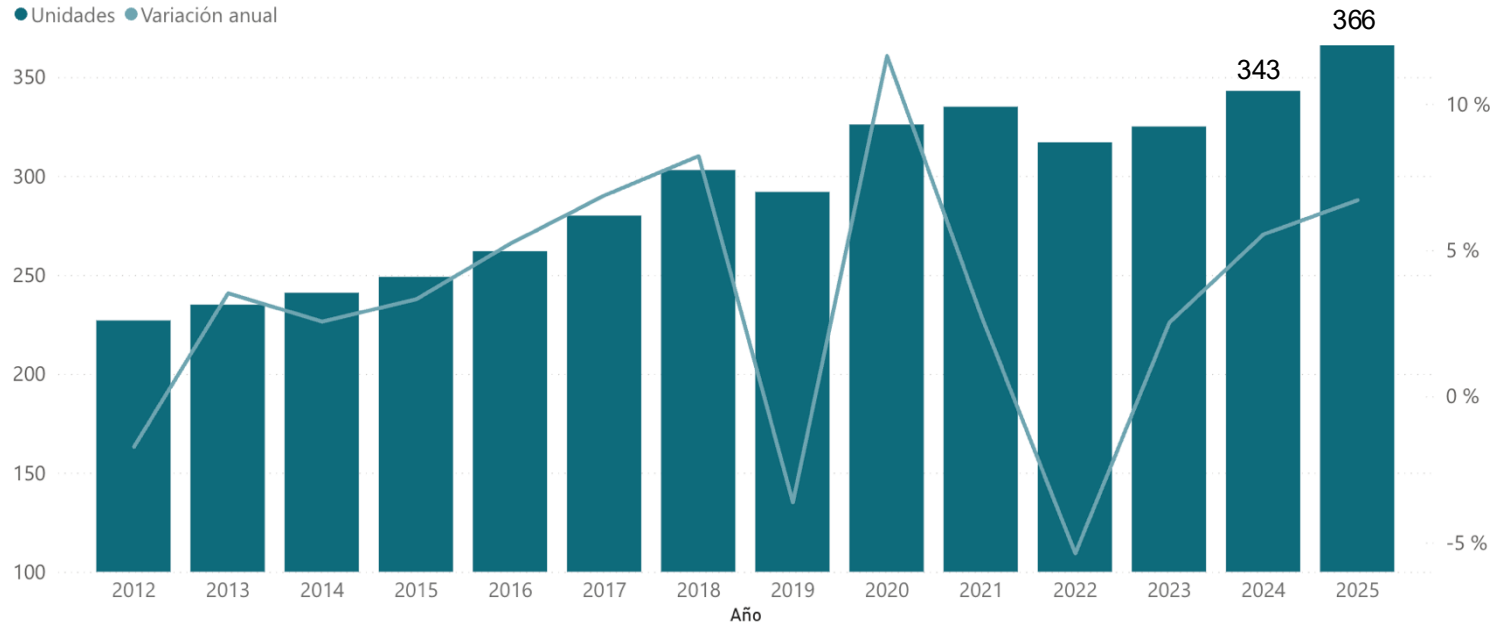


Producción anualizada (millones de unidades)



Fuente: FONA. Estimación: Fenavi – PEE.

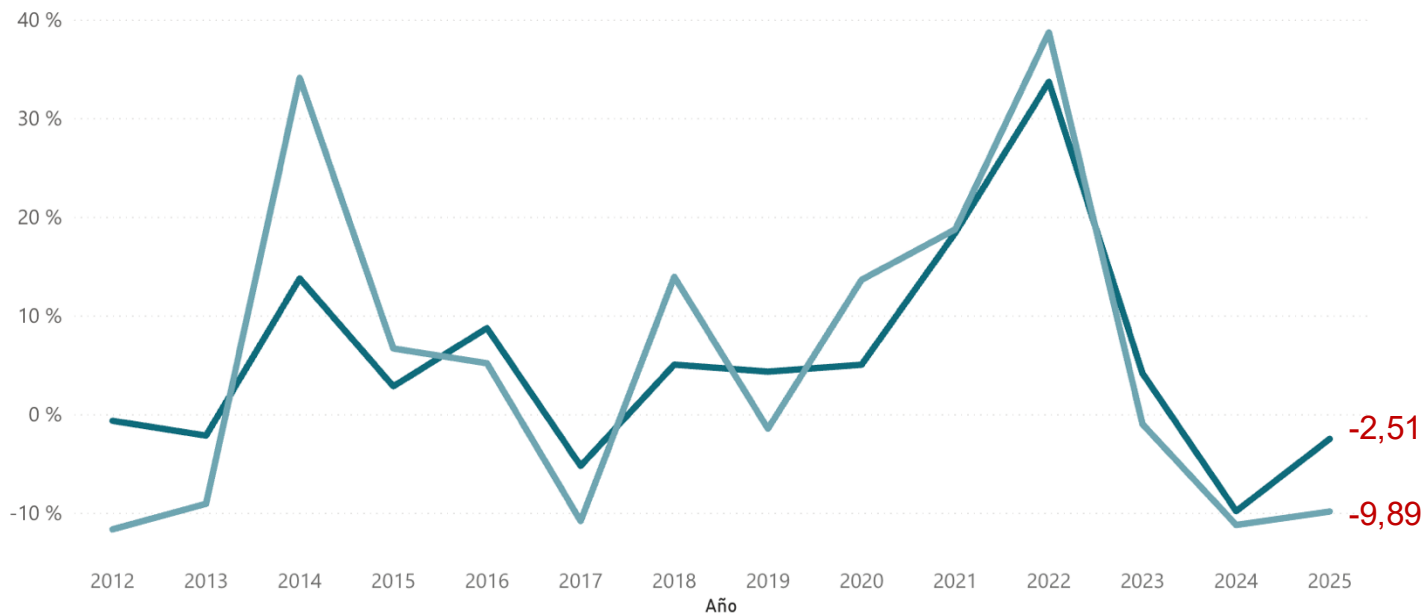
Consumo per cápita Huevo



Fuente: FONAV, Dane. Estimación: Fenavi – PEE.

IPC vs IPP Huevo (Variación anual)

● IPC Huevo ● IPP Huevo

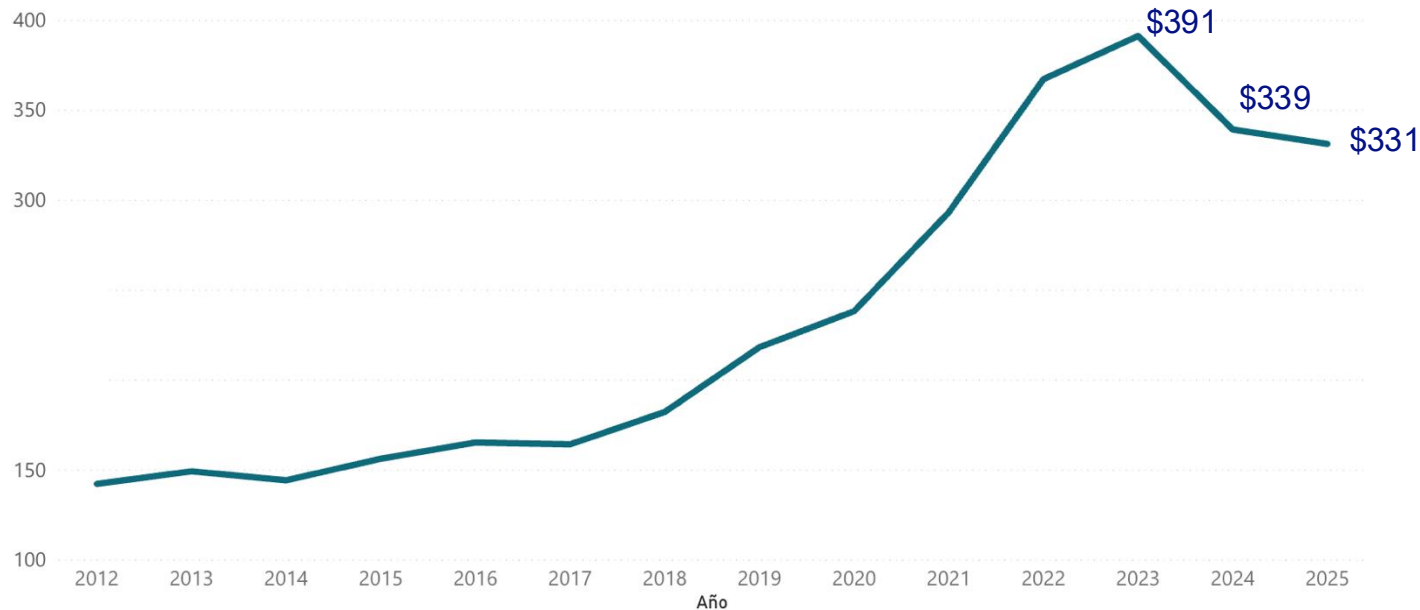


Fuente: Dane. Cálculos: Fenavi – PEE.

Fonav



Costo teórico en granja (Costo promedio año por unidad)



Fuente: Fenavi PEE. Nota: Recoge el costo en granja teórico de referencia calculado bajo parámetros de productividad y mortalidad normales, sin tener en cuenta gastos de administración ni comercialización.

Precio mensual Huevo rojo AA y media móvil



Fuente: Dane. Nota: Precio al consumidor en mercado mayorista. Incluye margen de comercialización e intermediarios.
No corresponde a precio del productor.



CAMPAÑA DE CONSUMO

NOVIEMBRE -
FEBRERO

MEJÓRALO
CON HUEVOS



OBJETIVOS ESPECIFICOS

- **Aumentar la consideración del huevo** como ingrediente base y versátil en todo tipo de comidas (no solo desayunos) dentro y fuera del hogar.
- **Inspira a los usuarios** a recrear o mejorar sus platos cotidianos usando huevo, mediante contenido visual y recetas fáciles.
Apelar a la indulgencia, antojo, gusto, provocar.
- **MEJORALO CON HUEVO** es una campaña que busca llegar a todo el país y a las regiones en donde más se produce huevo a través principalmente de **Radio, televisión nacional y digital**
Con un alcance total de audiencia de 31 millones de colombianos aproximadamente

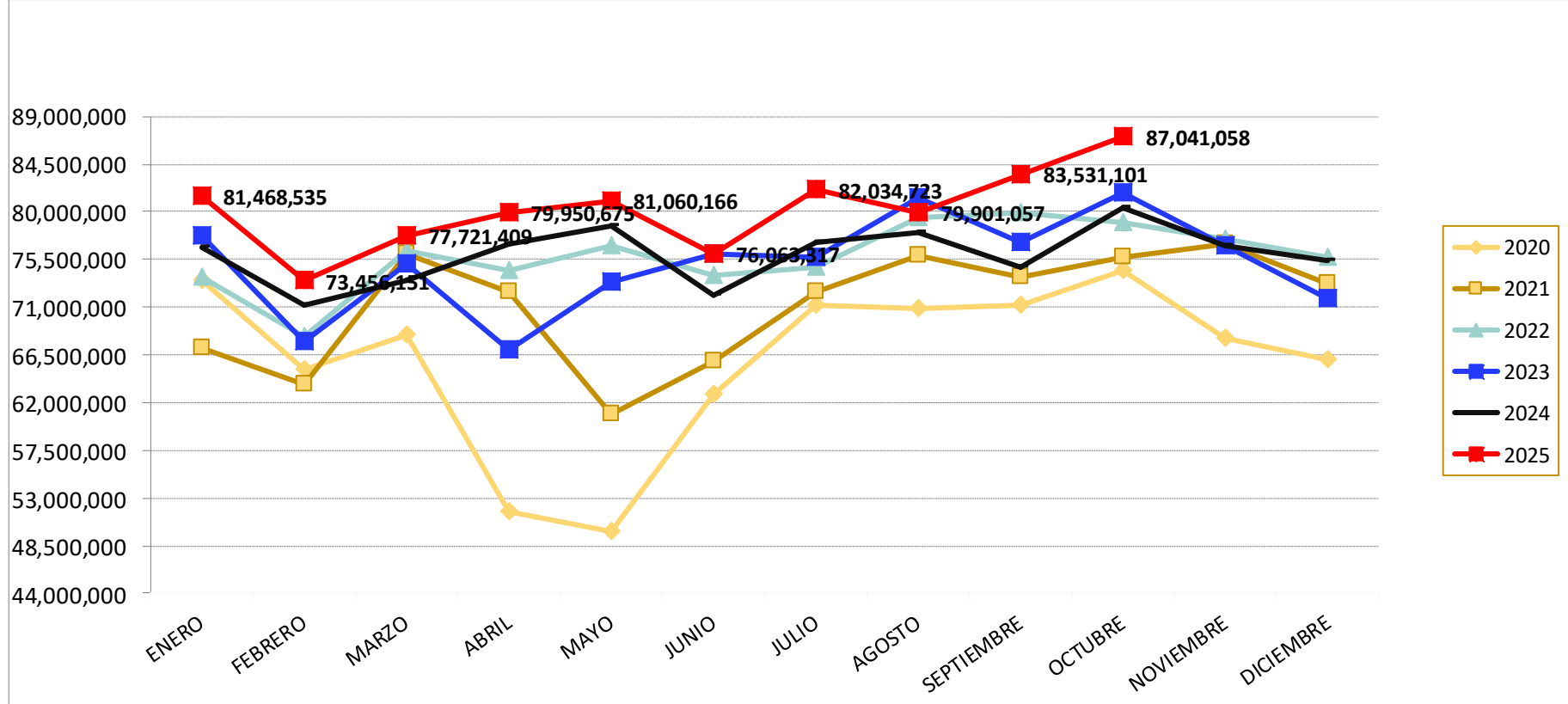


En cifras

Fonav

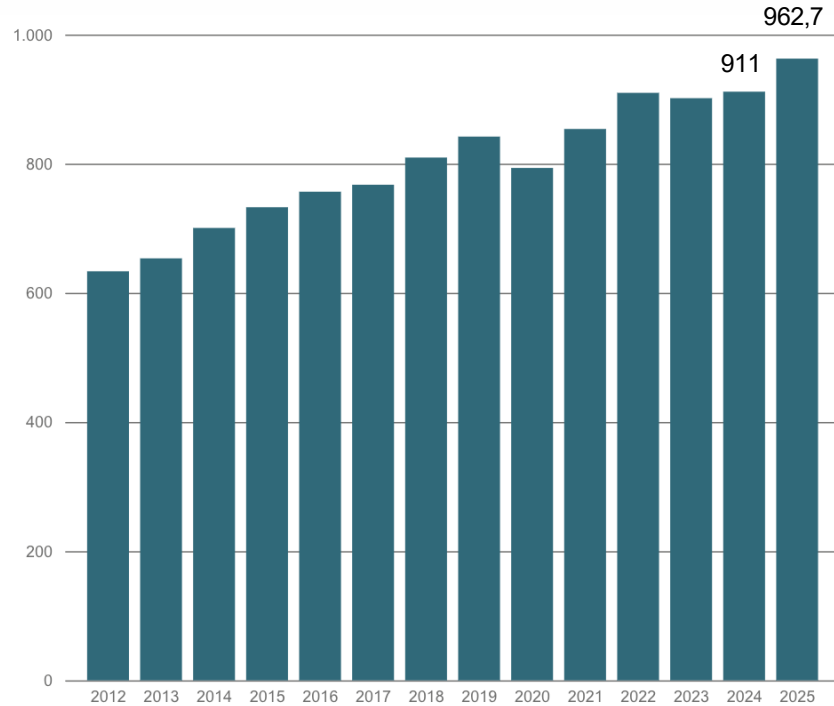
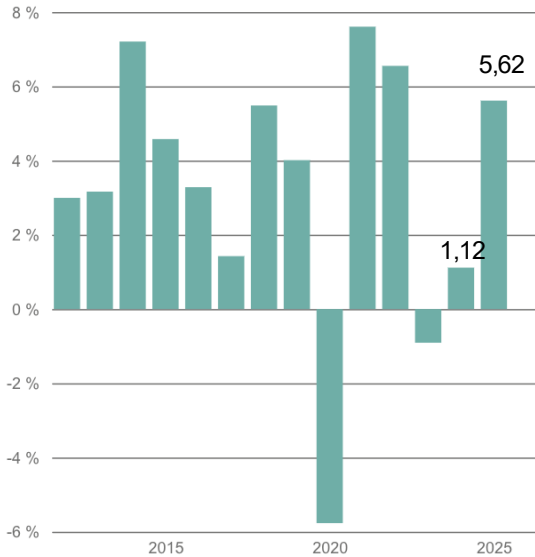


Encasetamiento de pollitos



Encasetamiento Pollito (millones)

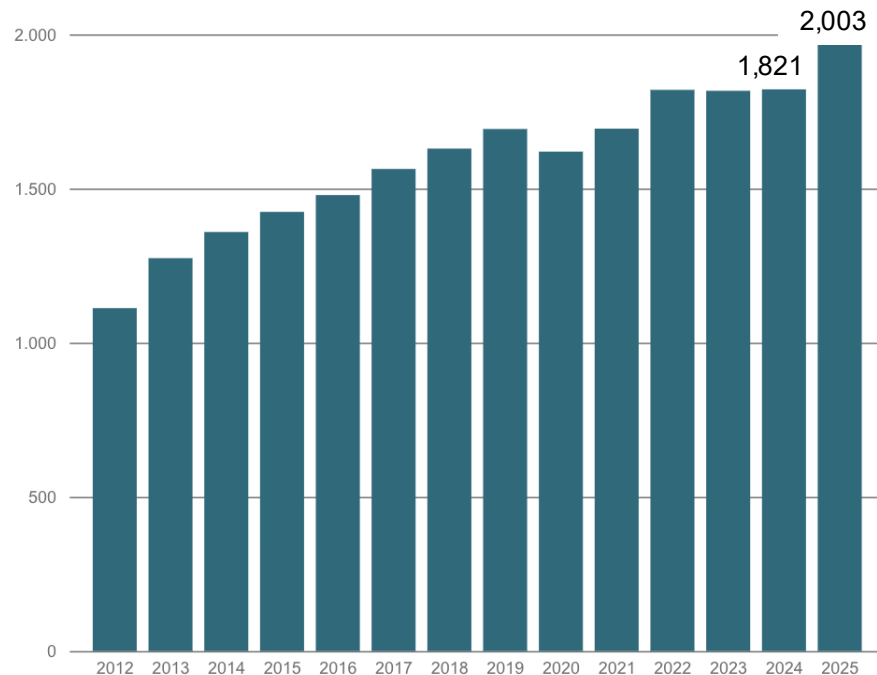
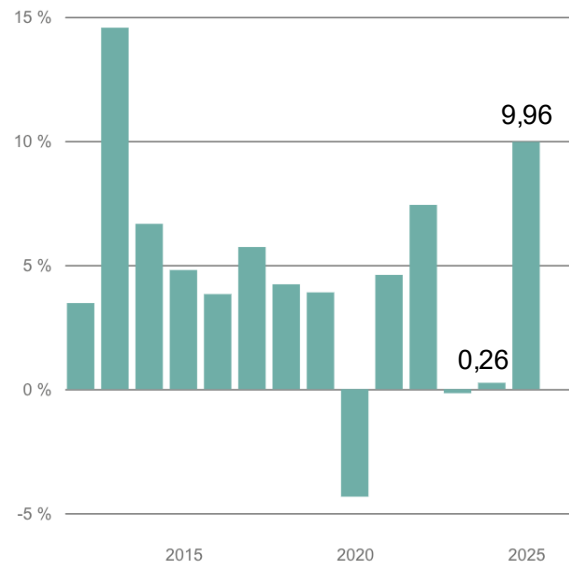
Variación anual encasetamiento



Fuente: FONAV. Cálculos: Fenavi – PEE. 2026: Proyección.

Producción de Pollo (Millones tons)

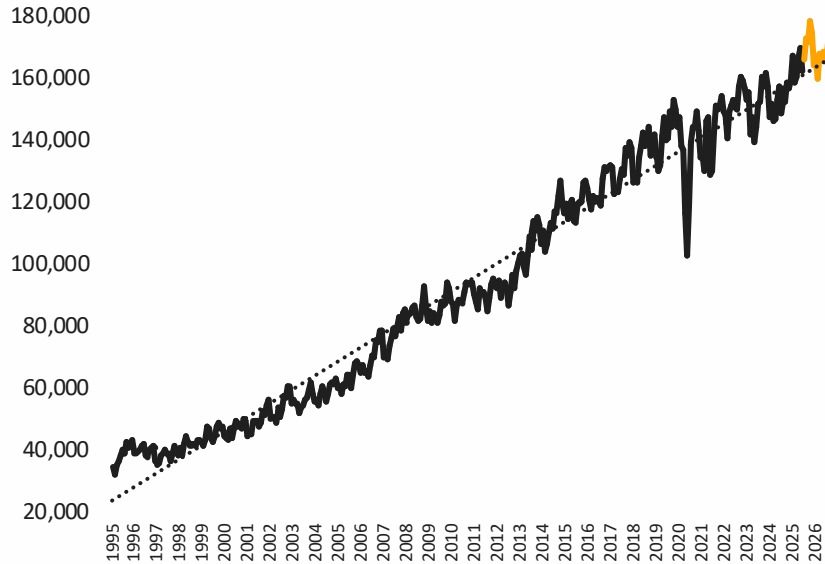
Variación anual producción



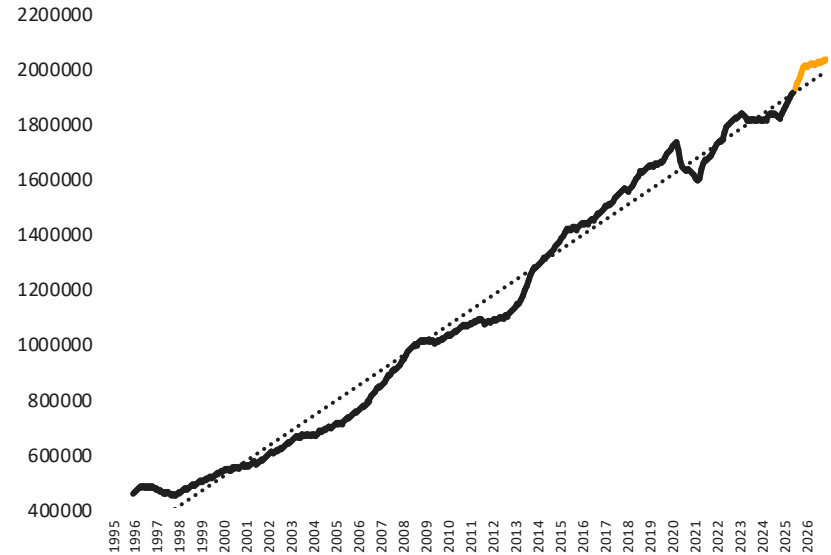
Fuente: FONAV. Cálculos: Fenavi – PEE. 2026: Proyección.

Producción de pollo

Producción mensual (toneladas)

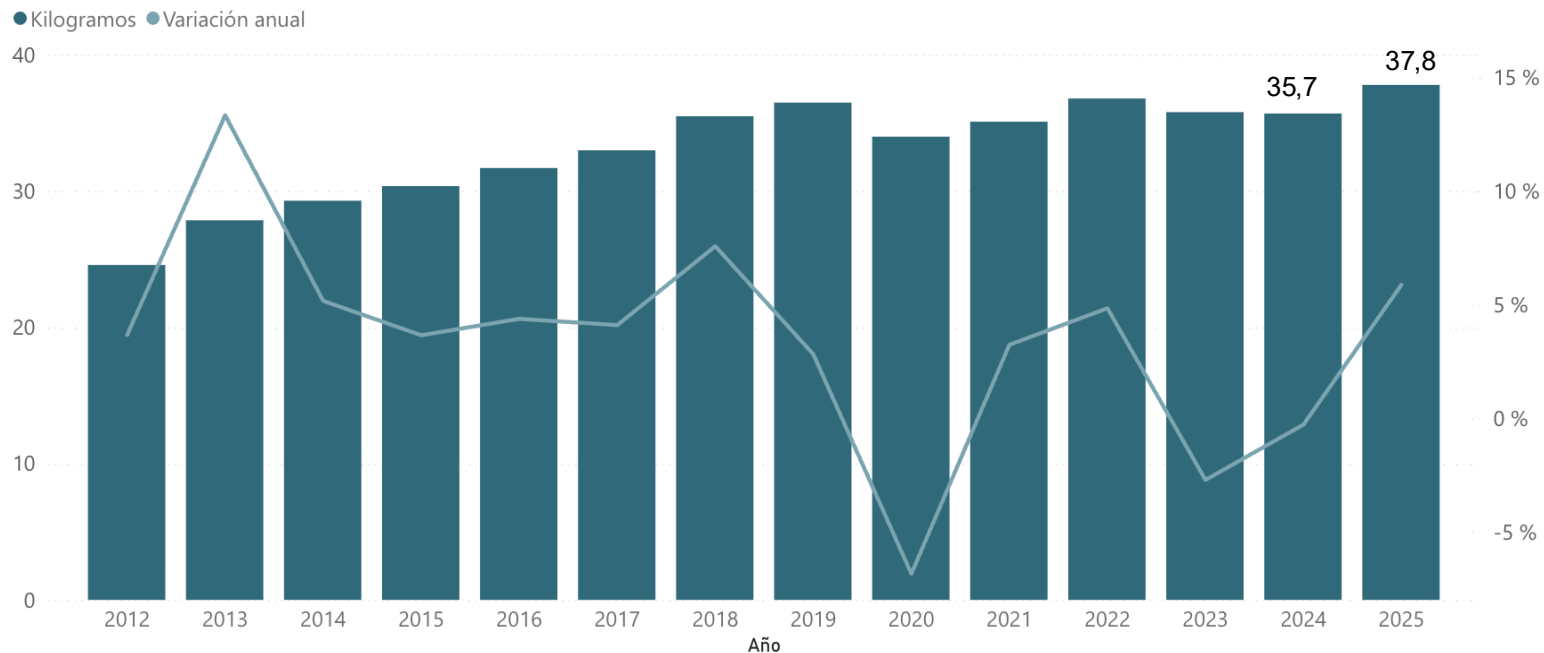


Producción anualizada (toneladas)



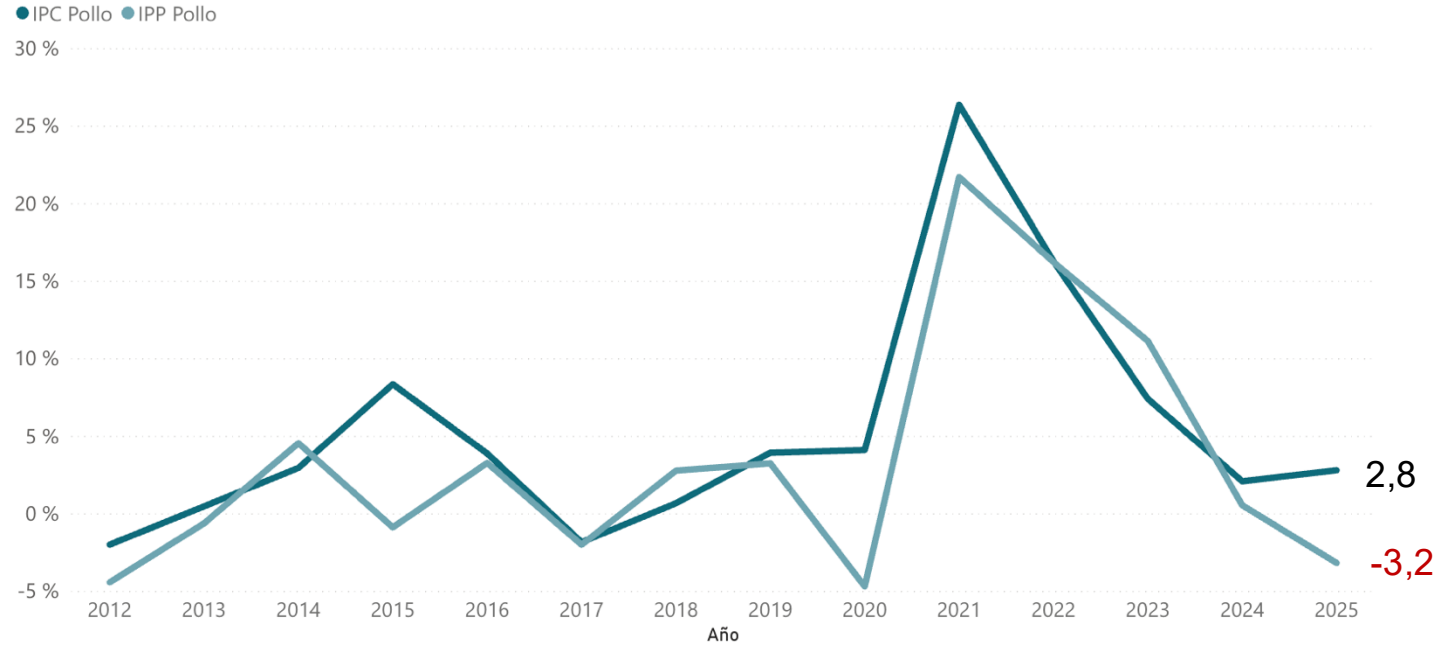
Fuente: FONAV. Estimación: Fenavi – PEE.

Consumo per cápita de producción local (Kg)



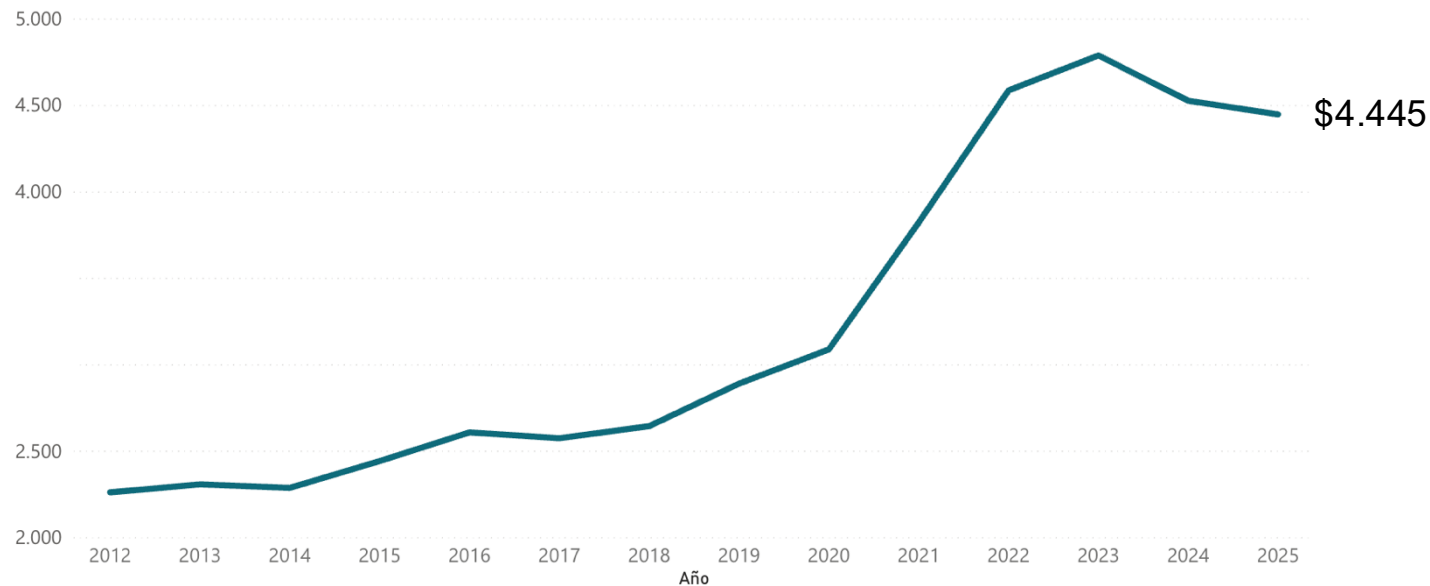
Fuente: FONAV, Dane. Estimación: Fenavi – PEE.

IPC vs IPP (variación anual)



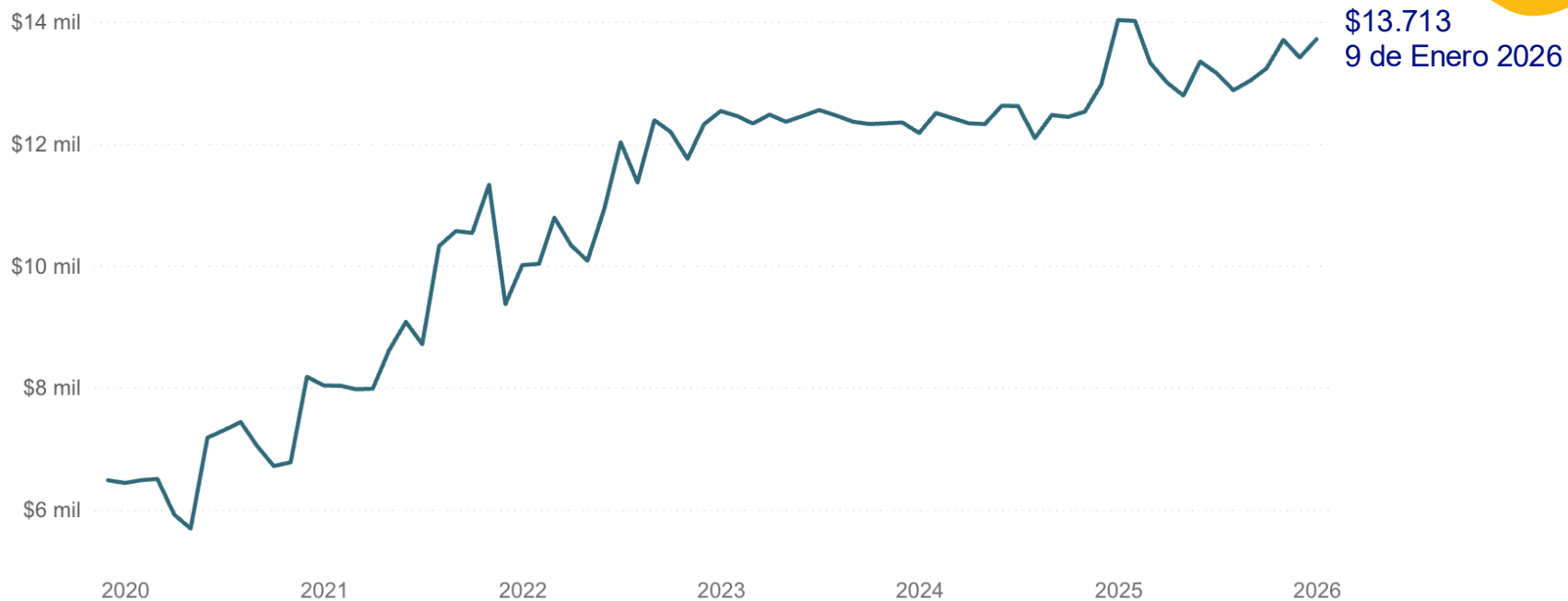
Fuente: Dane. Cálculos: Fenavi – PEE.

Costo teórico en granja (Costo promedio año por kilogramo)



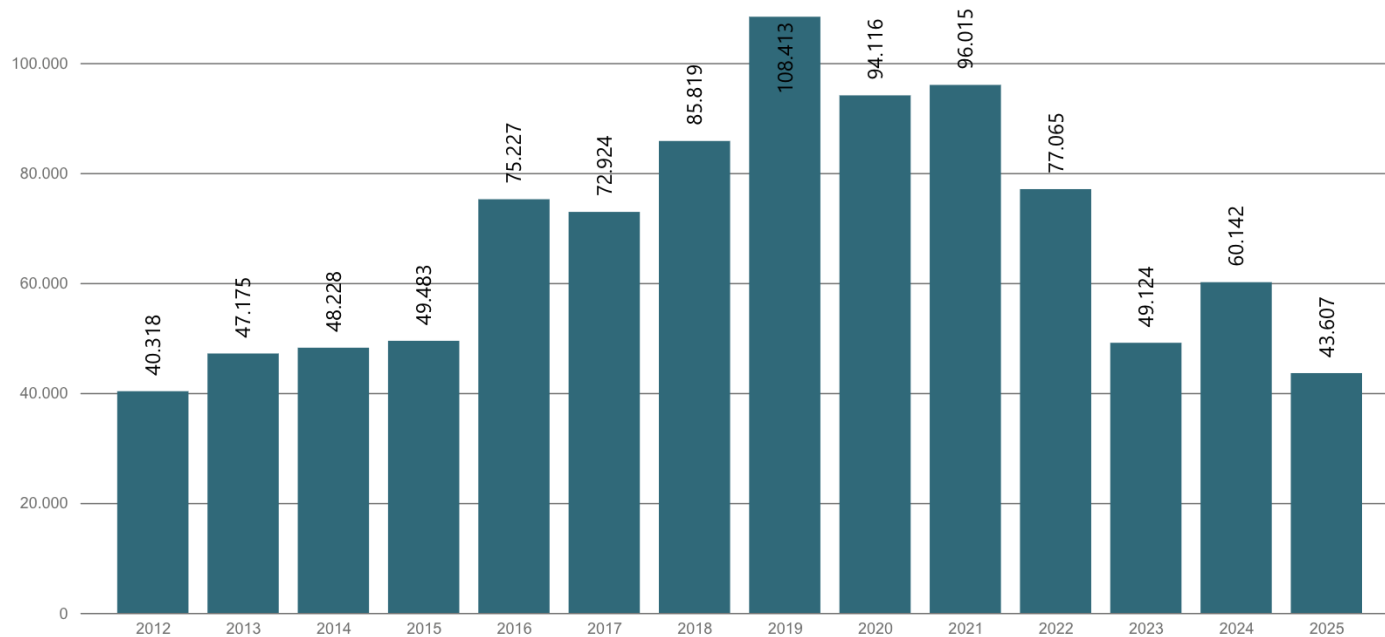
Fuente: Fenavi PEE. Nota: Recoge el costo en granja teórico de referencia calculado bajo parámetros de productividad y mortalidad normales, sin tener en cuenta gastos de administración ni comercialización.

Precio mensual Pollo entero fresco sin víceras y media móvil



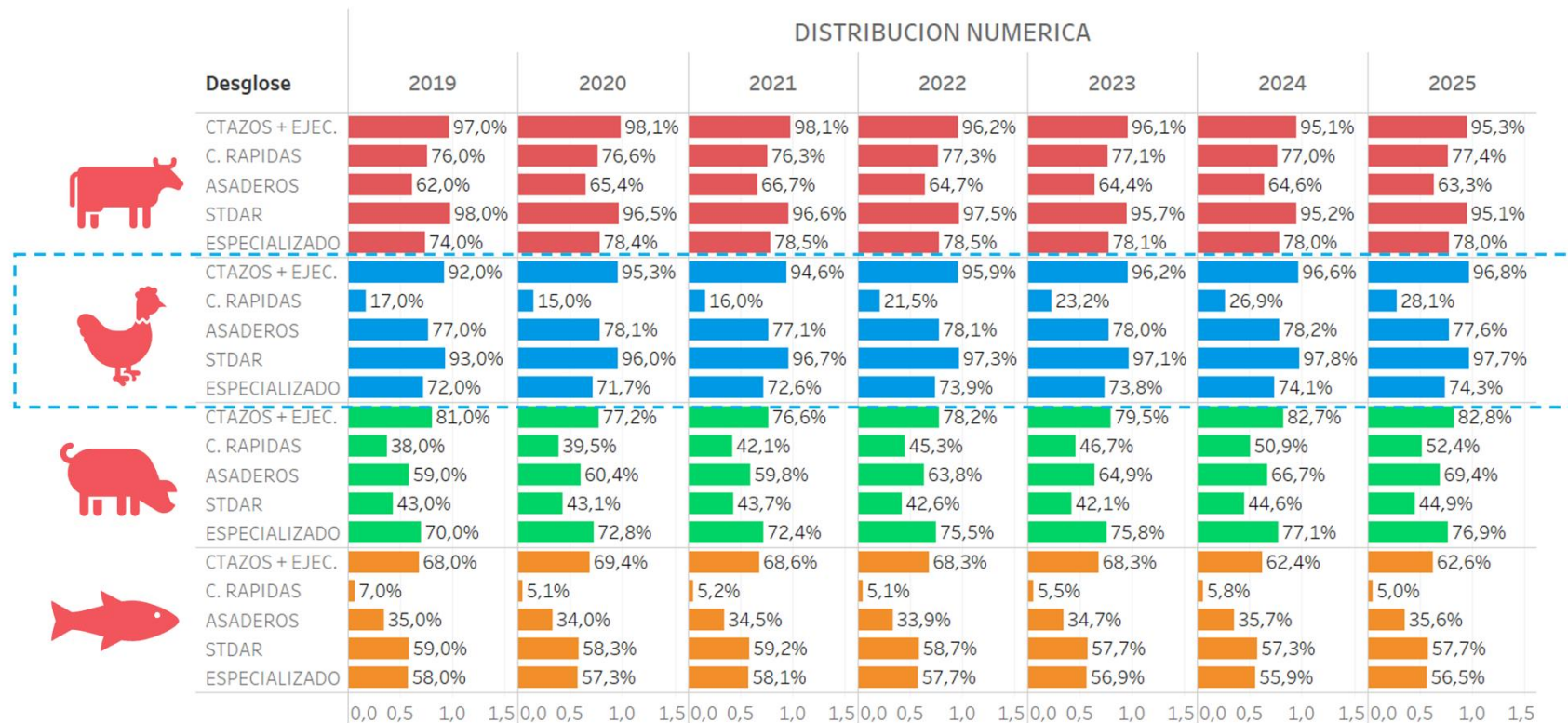
Fuente: Dane. Nota: Precio al consumidor en mercado mayorista. Incluye margen de comercialización e intermediarios. No corresponde a precio del productor.

Importaciones de pollo (toneladas)



Fuente: Dian, Legiscomex. Cifras de 2025 hasta octubre.

- Dinámica en DN muestra la continuidad del avance en pollo en comidas rápidas y en menor medida en los demás formatos, salvo por asaderos, espacio natural a nuestra oferta, pero donde están ocurriendo cambios de formato que nos afectan al no ser contemplados en los nuevos portafolios, donde el cerdo lidera.





[Pollo Colombiano](#) ▼

[Recetas](#)

[Pollo Shares](#)

[Festival del Pollo](#)

[Sábelo Pollo](#)

AQUÍ EL PESEBRE LLEVA HASTA LOROS
Y LA NAVIDAD LLEVA POLLO

El País DEL
pollo

fenavi. | Fonav

Fonav



Lo que sí podemos controlar

Fonav





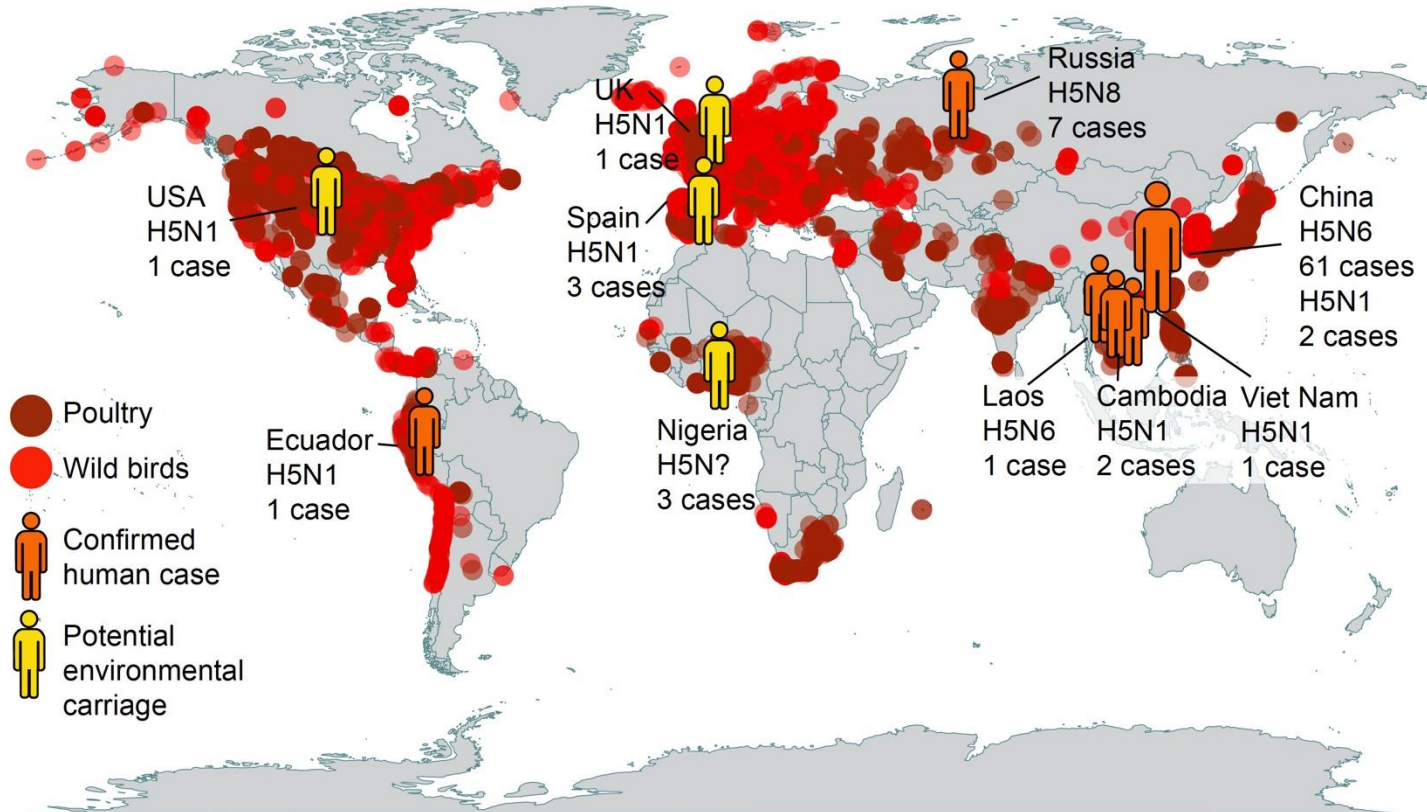
Sanidad

Fonav



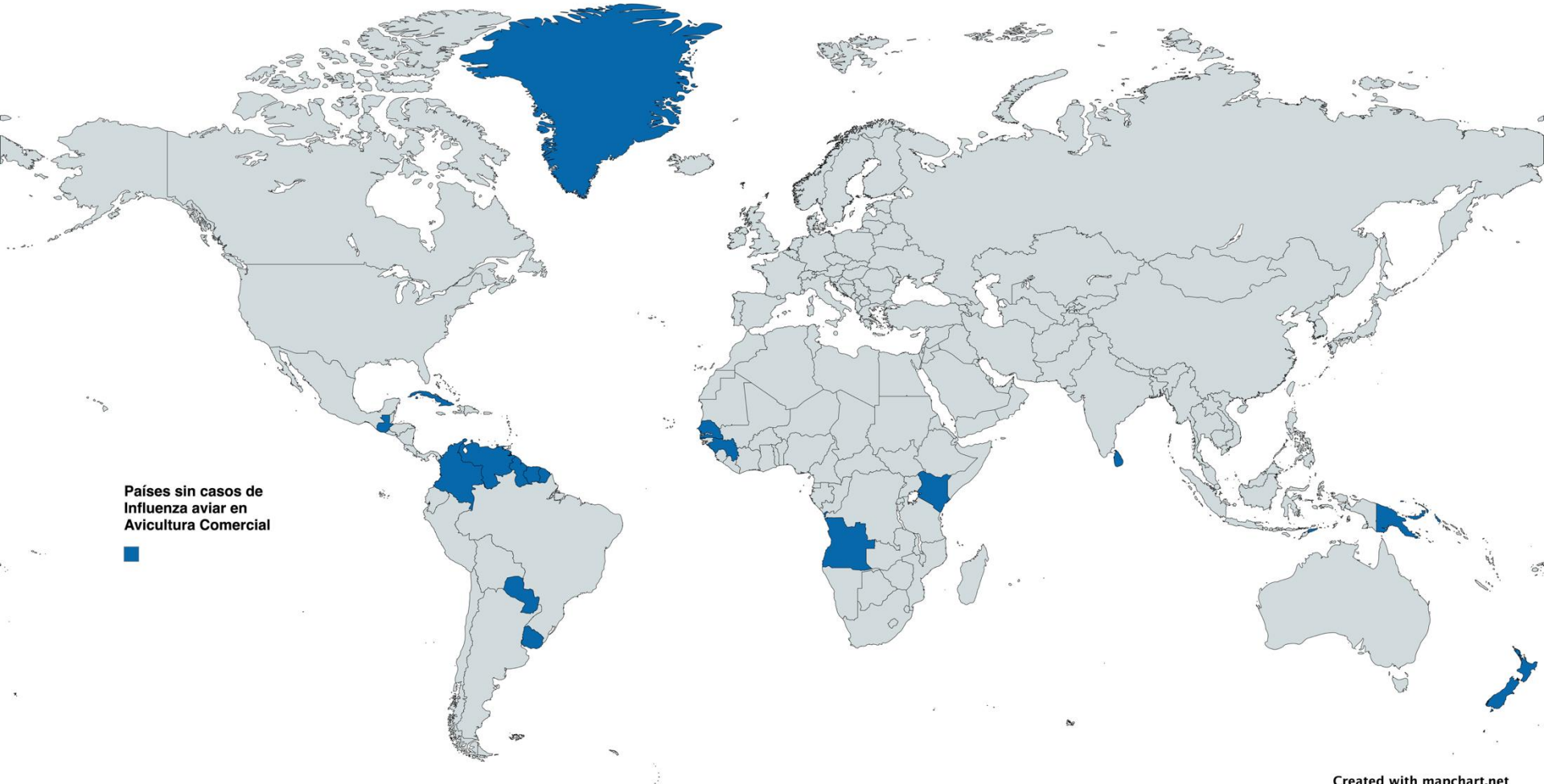
Influenza Aviar

Avian and human cases of HPAI H5Nx since October 2020



Fuente: OMSA, FAO

Países que **No** han Tenido casos de Influenza Aviar en avicultura Comercial



Análisis de la Situación de Influenza Aviar en Colombia



ANO
Todas

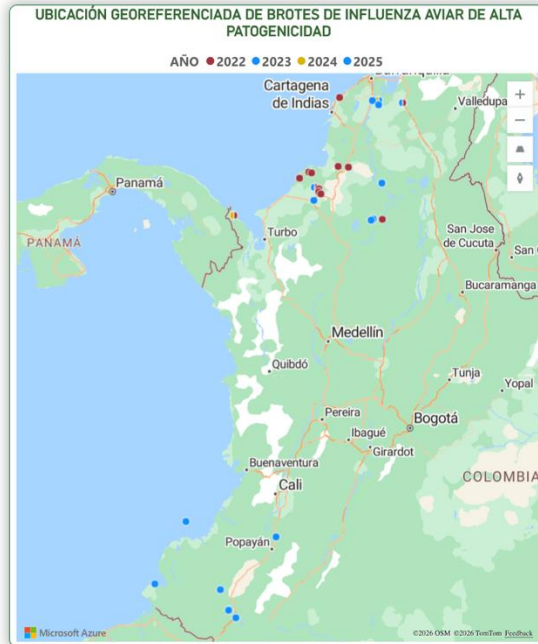
DEPARTAMENTO
Todas

MES
Todas

TIPO DE PRODUCCION

Borrar Filtros

Home



NOTIFICACIONES

AVES EXAMINADAS

TOTAL DE NOTIFICACIONES COMPATIBLES A INFLUENZA AVIAR POR TIPO DE PRODUCCION SEGUN DEPARTAMENTO

Departamento	Total Notificaciones
Vichada	19
Vaupés	7
Valle	69
Tolima	60
Sucre	142
Santander	68
Risaralda	10
Quindío	22
Putumayo	29
Norte De	43
Total	1.794

TOTAL DE NOTIFICACIONES

1.794

BROTES DE INFLUENZA AVIAR

81

TOTAL DE BROTES POR DEPARTAMENTO Y MUNICIPIO

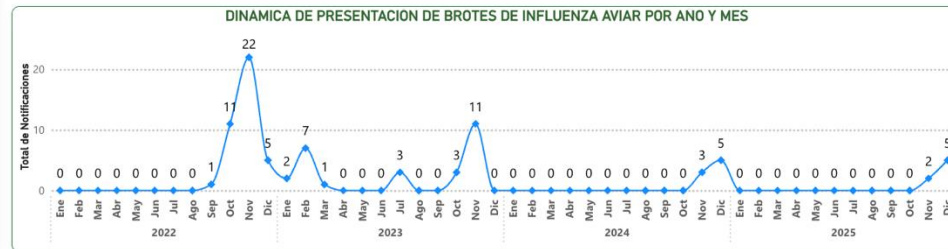
Departamento	Total Brotes
Atlántico	2
Bolívar	11
Cauca	3
Chocó	9
Córdoba	23
Magdalena	13
Nariño	9
Sucre	11
Total	81

PREDIOS Y AVES VIGILADAS

AVES VIGILADAS	PREDIOS VIGILADOS
615.004	18.899

PREDIOS CON SACRIFICIO Y AVES SACRIFICADAS

AVES SACRIFICADAS	PREDIOS CON SACRIFICIO
55.908	663



*Brote: Designa la aparición de uno o más casos en una unidad epidemiológica.
Fuente: OMSA

Ningún caso reportado en granja comercial.

Colombia mantiene su **estatus sanitario de país libre**

Fonav





Sostenibilidad

Fonav



Sello Avícola de Sostenibilidad



Dimensión Social

- Derechos Humanos y Comunidad • Salud y Seguridad en el trabajo
- Equidad
- Derechos Humanos



Dimensión Ambiental

- Compromiso e institucionalidad Ambiental
- Cambio climático
- Desempeño ambiental



Dimensión Económica

- Gobierno Corporativo
- Anticorrupción
- Responsabilidad cadena suministro

Producción Sostenible

- Inocuidad, Bioseguridad y Bienestar Animal
- Producción Responsable
- Innovación
- Responsabilidad aplicación medicamentos



EMPRESAS CON EL SELLO AVÍCOLA DE SOSTENIBILIDAD



- AVINAL (2022)
- INVERSIONES EL DORADO (2023)
- AVÍCOLA KAKARAKA (2023)
- AVÍCOLA SANTA RITA (2023)
- AVICOLA SANTA ANITA (2023)
- HY LINE (2023)
- SAN MARINO (2024)
- MADROÑO (2024)
- AVIDESA DE OCCIDENTE (2024)
- AVSA (2024)
- ITALCOL (2024)
- NUTRIAVICOLA (2024)
- CARGILL-POLLOS BUCANERO (2024)
- SANTA REYES (2024)
- AVES EMAUS (2025)
- TRIPLE A (2025)
- OPERADORA AVÍCOLA (2025)
- DON POLLO (2025)



- HUEVOS KIKES. INCUBADORA SANTANDER (2023)
- COLAVES (2025)
- INTEGRATIVA AGROPECUARIA (2025)



- AVÍCOLA EL GUAMITO (2022)

Expansión internacional

Fonav



Mercados Priorizados y Abiertos

POLLO

Países abiertos

Japón
EAU
Namibia
Cuba
Bahamas

Países en proceso de apertura

Hong Kong
Guatemala
Chile
Arabia Saudita

Países priorizados para admisibilidad

Estados Unidos
China
Perú
Angola
México

HUEVO

Países abiertos

Cuba
México
Perú

Países en proceso de apertura

El Salvador
Guatemala
Haití
Aruba

OVOPRODUCTOS

Países abiertos

Cuba
Curazao
Bahamas

Países en proceso de apertura

Aruba
Haití
Guatemala
El Salvador
Hong Kong
Bahamas
Costa Rica
Panamá



Exportaciones de productos avícolas

Huevo en cáscara (Cuba)

Empresas	Cantidad de huevos 2024 (millones de unidades)	Cantidad de huevos 2025 (millones de unidades)	Variación %	Total de huevos a la fecha (millones de unidades)	Total de contenedores a la fecha
6	14,4 55 Contenedores	36,9	+157%	51,3 143 contenedores	198

Ovoproductos (Cuba)






Empresas	Cantidad 2024 (kilos)	Cantidad 2025 (kilos)	Variación %
1	-	1.800	+100%

Carne de pollo (Japón)

Empresas	Cantidad 2024 (kilos)	Cantidad 2025 (kilos)	Variación %
1	-	27.144 2 contenedores	+100%

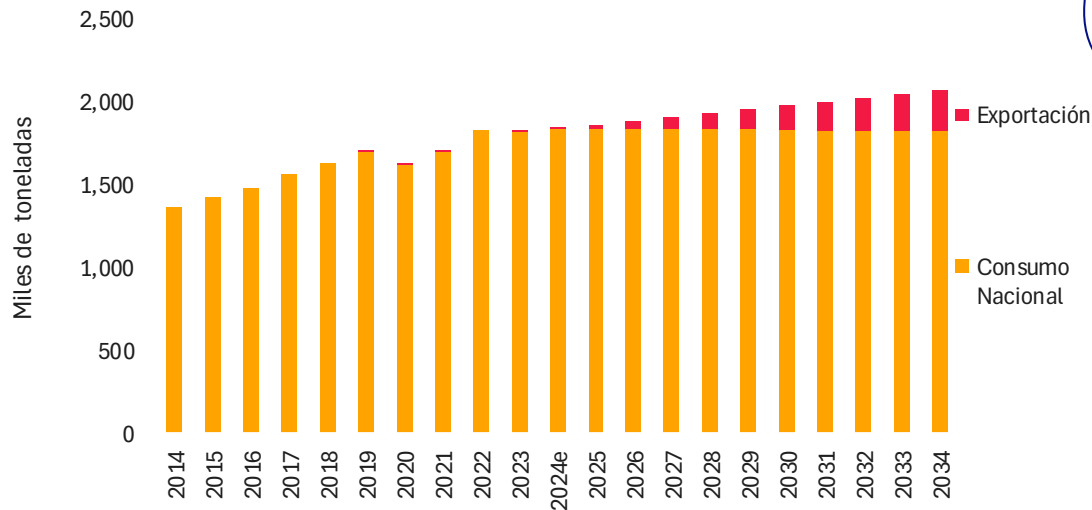
Fuentes: DIAN y Dirección de Comercio Exterior de Pensiero
Datos oficiales con corte a noviembre de 2025.

Sobre las exportaciones del sector avícola

-  Desde 2024 se han exportado 51,3 millones de huevos a Cuba, esto son unos 198 contenedores en total.
-  En 2025 iniciaron las exportaciones de ovoproductos a Cuba con un envío de 1.800 kg de huevo en polvo.
-  Respecto a carne de pollo, se registraron 2 exportaciones por un total de 27.144 kg a Japón.
-  En total, son 8 las empresas del sector avícola que ya son exportadoras.
-  El sector ha generado ingresos combinados por aproximadamente US\$6,4 millones por concepto de exportaciones - unos \$25.900 millones.

PROYECCIÓN DE LA PRODUCCIÓN DE CARNE DE POLLO

El año 2034 se exportaría el 12% de la producción, que correspondería a 248 mil toneladas = US\$ 652 millones



Una Invitación

Fonav



Con gre XXII SO fenavi®



¡El congreso avícola de habla
hispana más grande del mundo!

Septiembre
1 al 3 2026
Cali, Colombia



LUGAR

CONCEPTO

#AviculturaInnovadora

The background features a dark blue field with a fine, light blue dot pattern. In the bottom left corner, there is a large, solid yellow shape. In the bottom right corner, there is a large, solid red shape. A thin, wavy red line starts near the yellow shape and extends towards the center. A thin, wavy yellow line starts near the red shape and extends towards the center.

CIFRAS CLAVE

+4.000
Asistentes

+50
Conferencistas

+230
Stands

 **+25**
países

 **+20.000 mt² de**
Muestra Comercial

¡GRACIAS!



@fenaviColombia

@gmorenogo

Fonav



Fonav

